

ŠKODA



WINFRIED KRAUSE

ČLEN PŘEDSTAVENSTVA PRO OBLAST EKONOMIE



Finanční milníky roku 2015

Dodávky zákazníkům a **tržby** opět **rostly** a byly na **rekordní úrovni**

I přes částečně nepříznivé okolní vlivy **provozní výsledek** na nové **rekordní hodnotě**

Nové modely **Fabia** a **Superb** naběhly úspěšně

Finanční síla se nadále **zlepšuje: čistý peněžní tok** na **rekordní úrovni**.



Vybrané ukazatele

mil. €

tis. vozů

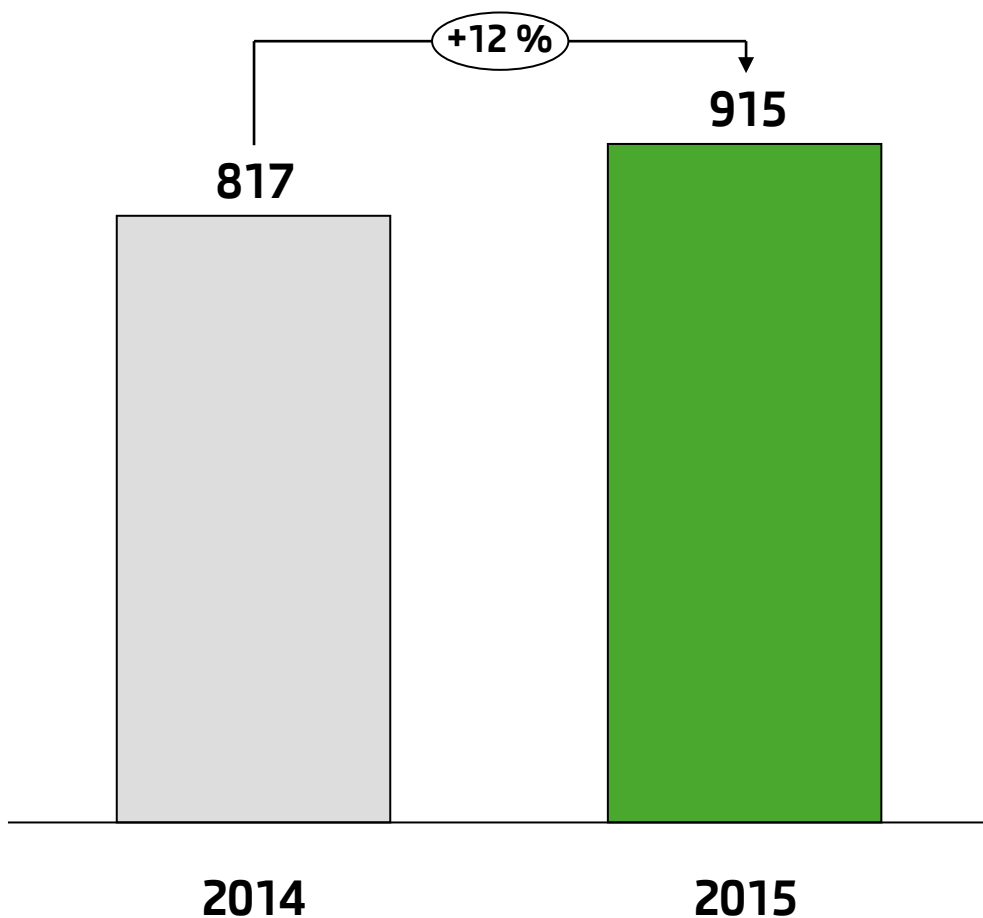
	2014	2015	Změna v %
Dodávky zákazníkům (včetně Číny)	1 037	1 056	+1,8
Dodávky zákazníkům (bez Číny)	756	774	+2,4
Tržby	11 758	12 486	+6,2
Provozní výsledek	817	915	+12,0
Výsledek před zdaněním	775	846	+9,2
Rentabilita investovaného kapitálu (v %)	18,3	20,1	+1,8*

* Poznámka: Změna u procent odpovídá procentním bodům



Provozní výsledek

mil. €



Pozitivní efekty z:

- > vyšších objemů
- > lepších mixů (Octavia, Superb)
- > optimal. produkt. nákladů
- > směnných kurzů

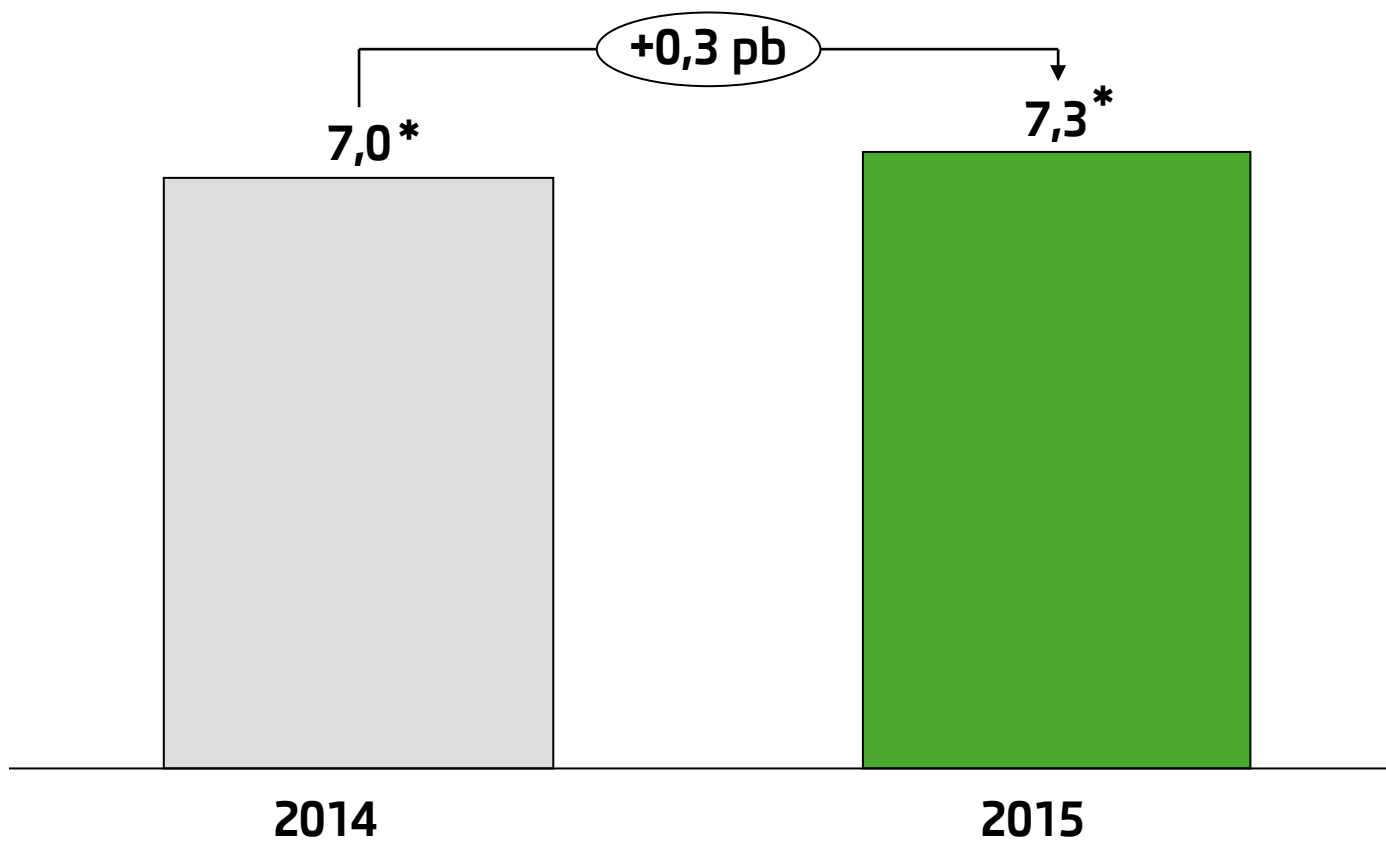
Negativní efekty z:

- > vyšších odpisů
- > ruského rublu
- > nákladů z dieselové tematiky



Obratová rendita na velmi dobré úrovni

v %



* v % z tržeb



Výkaz zisku a ztráty

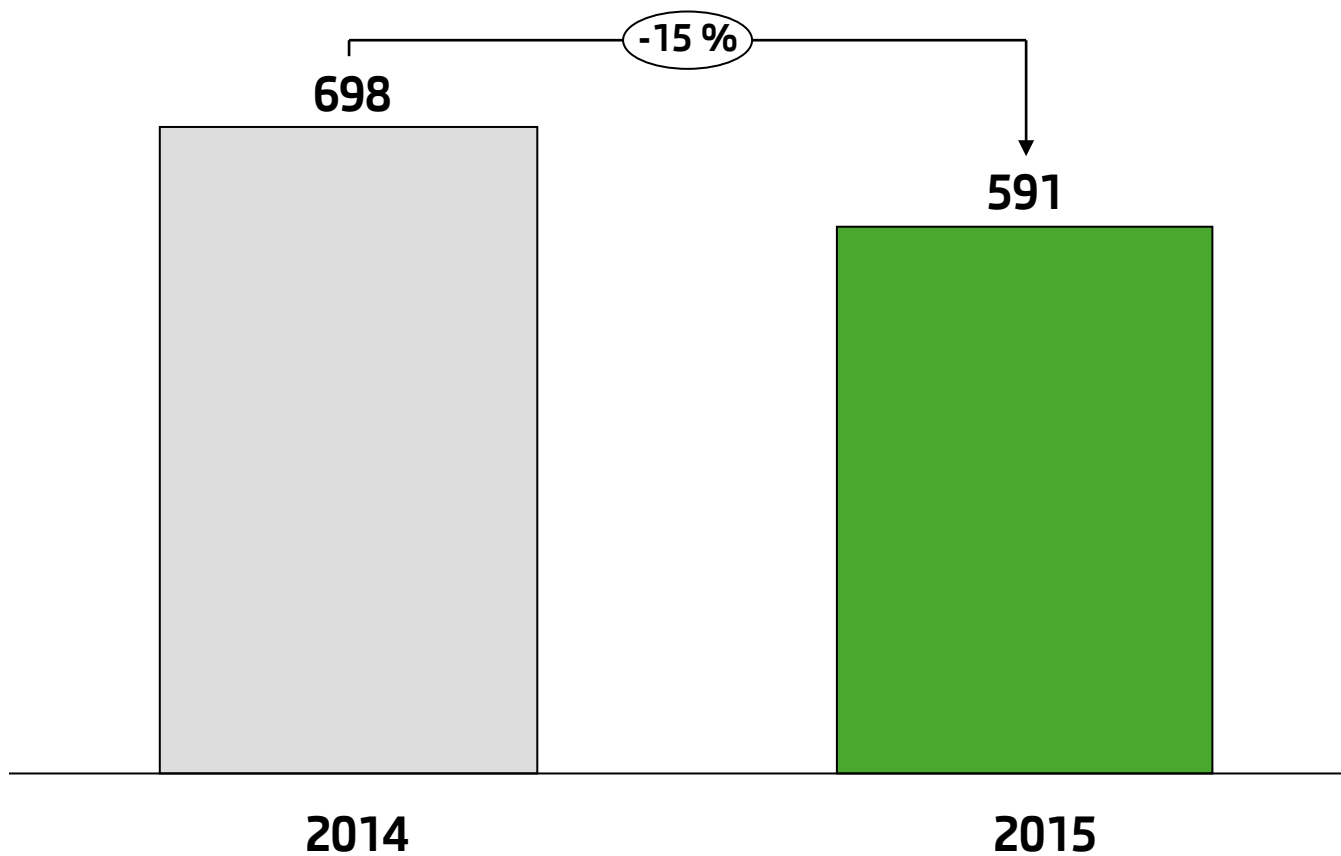
mil. €

	2014	2015	Změna v %
Provozní výsledek	817	915	+12,0
Finanční výsledek	-42	-69	-
Výsledek před zdaněním	775	846	+9,2
Výsledek po zdanění	665	708	+6,5



Věcné investice nadále na vysoké úrovni

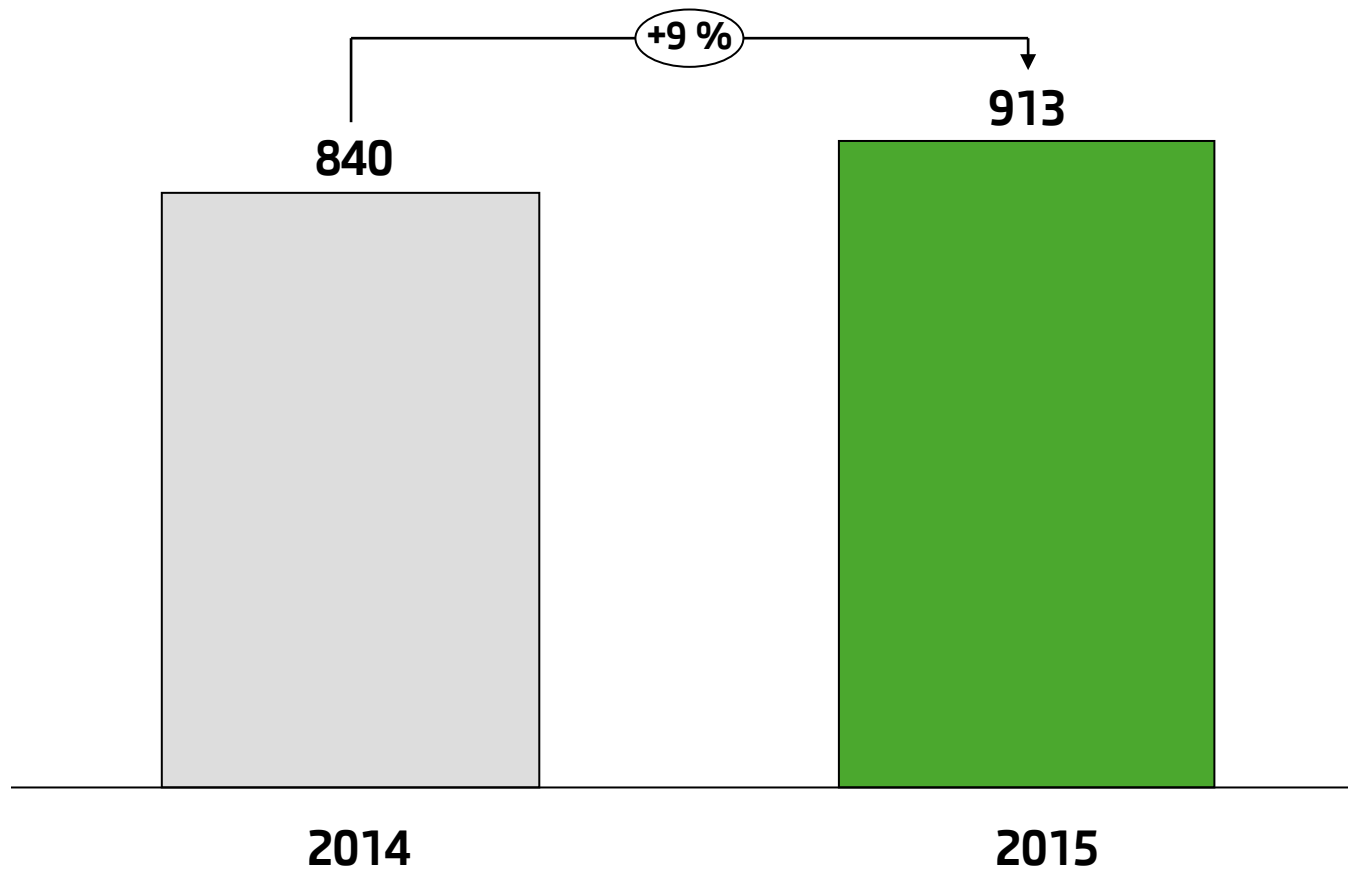
mil. €





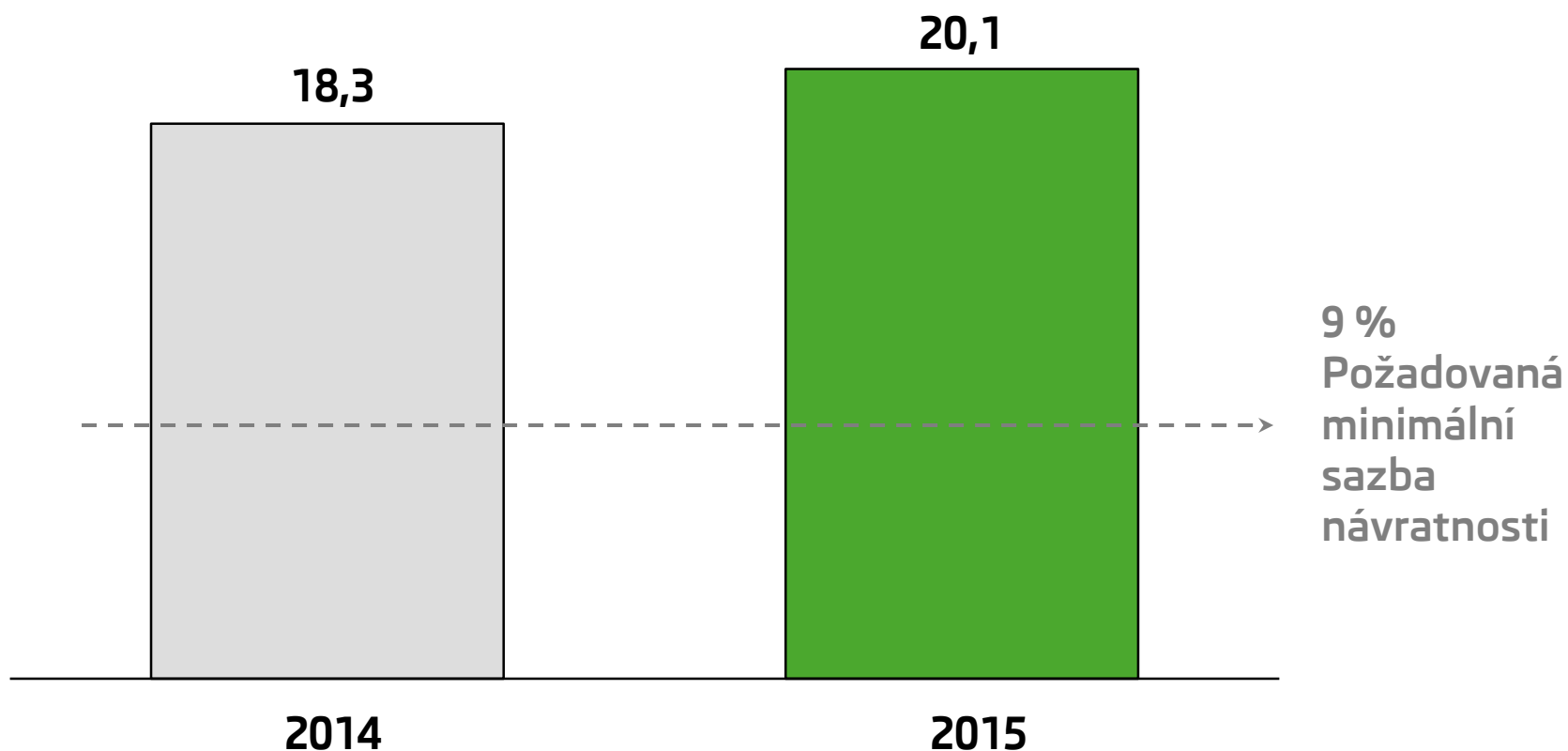
Velmi dobrý vývoj čistého peněžního toku

mil. €





Rentabilita investovaného kapitálu po zdanění s výrazným zlepšením v %





Vývoj modelové palety a investic

2010

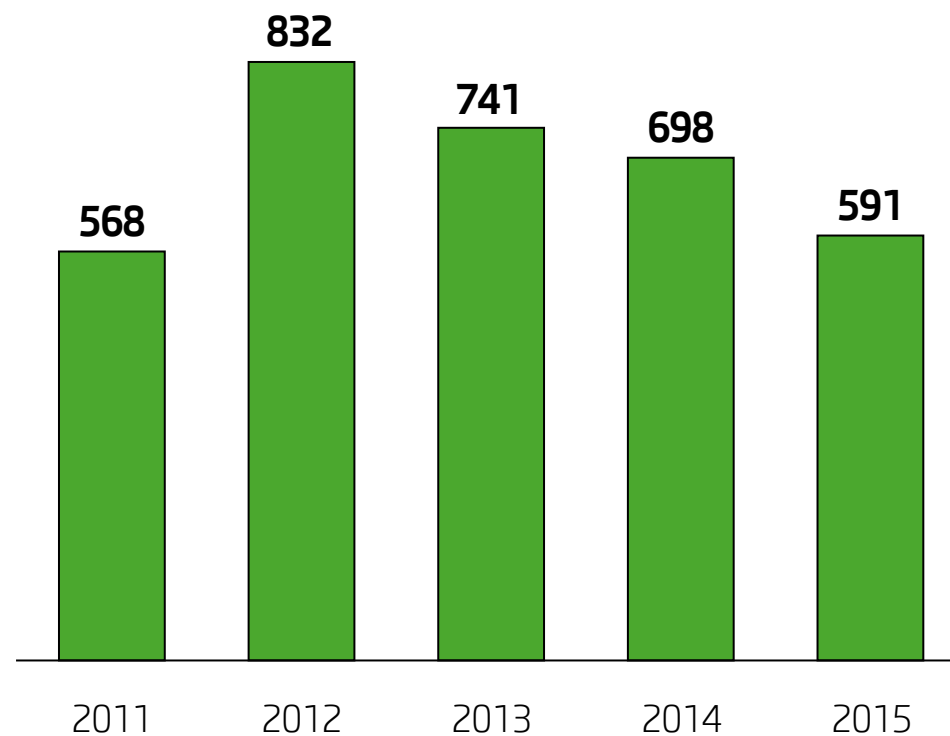


DNES

Nová modelová řada		A-Plus SUV
		Rapid Spaceback
		Rapid
		Citigo
Kompletně přepracováno		Superb Combi
		Superb
		Octavia Combi
		Octavia
		Fabia Combi
		Fabia
Facelift		Yeti

mil. €

Věcné investice

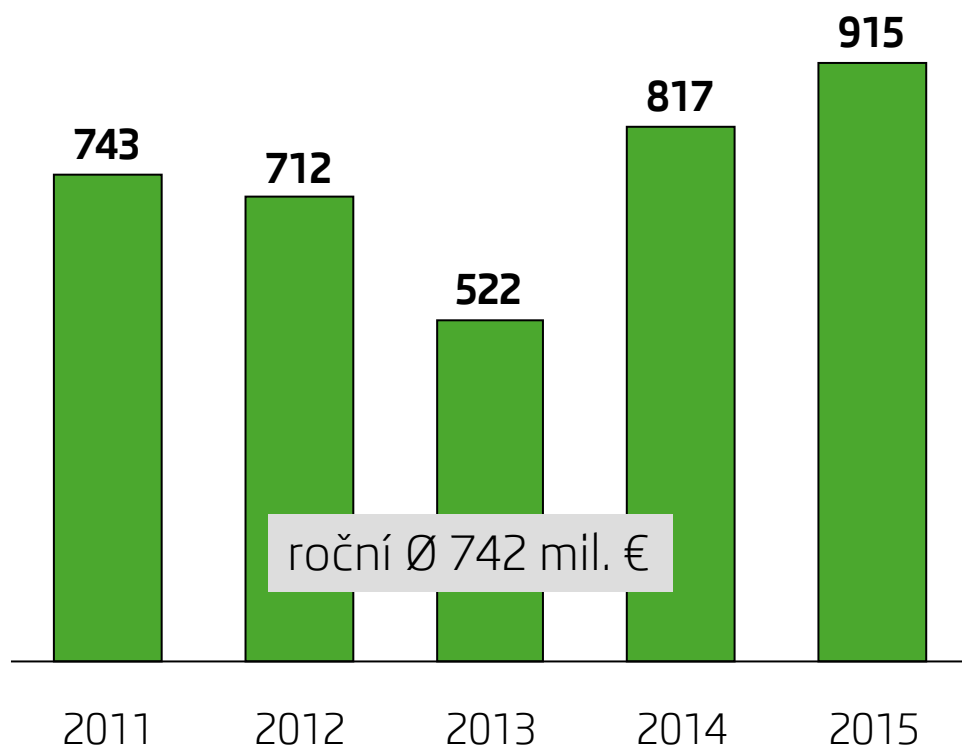




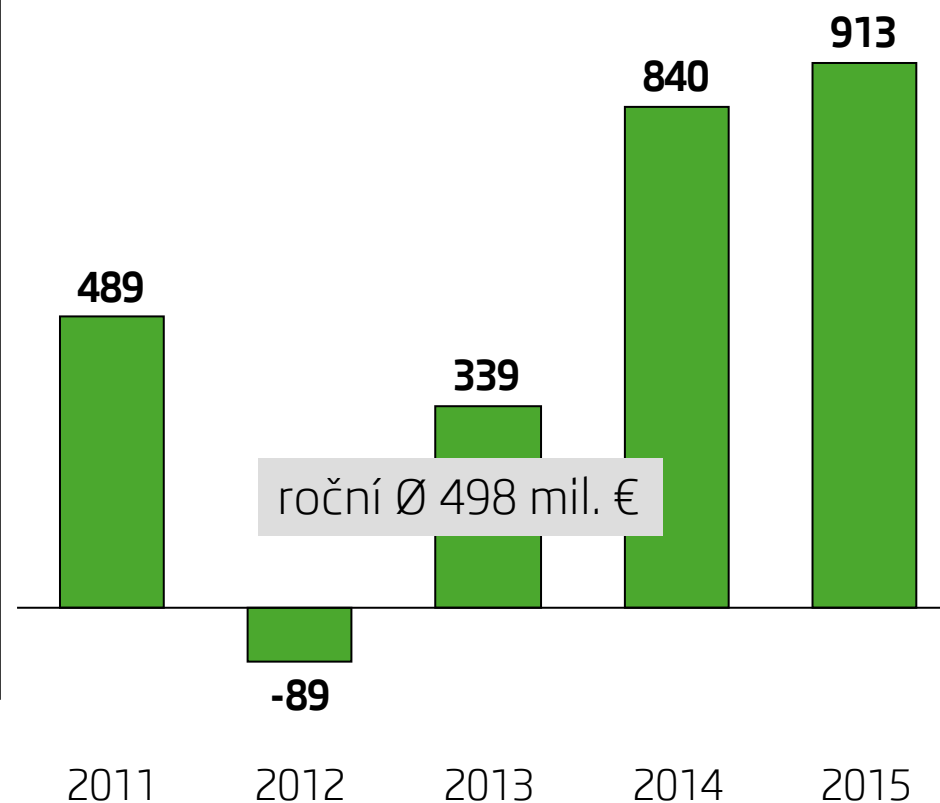
Vývoj provozního výsledku a čistého peněžního toku

mil. €

■ Provozní výsledek



■ Čistý peněžní tok =
po investicích & zdanění,
před dividendami





Shrnutí

Velmi dobré finanční výsledky v roce 2015 - nadále ziskový růst

- › Výrazný růst tržeb na cca. 12,5 mld. € z důvodu vyšších objemů.
- › Provozní výsledek dosáhl s 915 mil. € nové rekordní úrovně a to i přes částečně nepříznivý vývoj na celkových trzích převážně ve východní Evropě, obtížné podmínky a silnou konkurenci.

Finanční síla nadále rostla i přes vysoké investice

- › Investice ve výši 591 mil. € primárně do nových produktů.
- › Čistý peněžní tok s 913 mil. € výrazně nad hodnotou předešlého roku.



Děkuji.





Odvolání

- › Tato prezentace obsahuje výhledová prohlášení a informace o vývoji společnosti a značky ŠKODA. Tato prohlášení mohou být v mluvené nebo psané formě a mohou být rozpoznána pomocí termínů jako „očekávaný“, „předvídaný“, „zamýšlený“, „domnívaný“, „usilovat“, „odhadovat“ „bude“ nebo slova s podobným významem. Tato prohlášení jsou založena na závěrech vztahujících se k vývoji ekonomik jednotlivých zemí, a obzvláště k vývoji automobilového průmyslu, které jsme provedli na základě nám dostupných informací a které jsme považovali za realistické v době tisku. Zmíněné výhledy obsahují i určité riziko, a aktuální vývoj se může odlišovat od těchto předpovědí.
- › Proto, jakýkoliv neočekávaný propad poptávky nebo ekonomická stagnace na našich klíčových prodejních trzích, jako v západní Evropě (a obzvláště v Německu) nebo v Číně, bude mít odpovídající dopad na vývoj našeho podniku. To samé platí i v případě výrazné změny směnných kurzů relativně k EURU, americkému dolaru, britské libře nebo čínské měně RMB.
- › Pokud nastanou některé z výše zmíněných nebo jiných rizik, nebo pokud závěry založené na těchto prohlášeních se projeví jako nesprávné, aktuální výsledky se mohou výrazně odlišovat od těch vyřčených nebo od těch vyjádřených nebo naznačených těmito prohlášeními.
- › Neprovádíme aktualizaci výhledových prohlášení zpětně. Tato prohlášení jsou platná k datu publikace a mohou být nahrazena.