

















































SEKCE	SVÍTÍ / BLIKÁ	HLÁŠENÍ NA DISPLEJI	POPIS A FUNKCE
PALIVO 	Svítí	Načerpejte palivo.	Zastavte se u nejbližší čerpací stanice a doplňte palivo, jedete pouze na rezervní zásobu.
CHLADICÍ KAPALINA 	Svítí	<p>Nízká nebo vysoká hladina chladicí kapaliny.</p> <p>Motor přehřátý. Zastavte vozidlo! Přečtěte palubní knihu.</p> <p>Zkontrolujte hladinu chladicí kapaliny!</p>	<p>Okamžitě zastavte vozidlo, vypněte motor a nechte ho vychladnout – motor se totiž přehřívá v důsledku nízké nebo vysoké hladiny chladicí kapaliny.</p> <p>Po vychladnutí zkontrolujte hladinu chladicí kapaliny – pokud je hladina chladicí kapaliny na předepsané úrovni a kontrolní světlo se znovu rozsvítí, vyhledejte pomoc odborného servisu.</p>
MOTOROVÝ OLEJ  <hr/> 	Bliká	<p>Závada: tlak oleje.</p> <p>Zastavte vozidlo!</p> <p>Přečtěte palubní knihu.</p>	<p>Okamžitě zastavte vozidlo a vypněte motor, v olejovém okruhu totiž došlo k poklesu tlaku oleje.</p> <p>Zkontrolujte hladinu motorového oleje. Pokud je množství oleje v pořádku a kontrolní světlo přesto stále bliká, nepokračujte v jízdě a nenechávejte motor v chodu ani ve volnoběžných otáčkách. Vyhledejte pomoc odborného servisu.</p> <p>Svítí-li žlutě: vyhledejte pomoc odborného servisu.</p>
BRZDY  <hr/> 	Svítí	<p>Zkontrolujte hladinu brzdové kapaliny.</p> <p>Přečtěte palubní knihu.</p>	<p>Zastavte vozidlo, vypněte motor a zkontrolujte hladinu brzdové kapaliny, můžete jí totiž mít nedostatečné množství.</p>
	Svítí	Zkontrolujte brzdové obložení.	Máte opotřebované brzdové obložení. Se zvýšenou opatrností můžete pokračovat v jízdě, ale co nejdříve vyhledejte pomoc odborného servisu.
BEZPEČNOSTNÍ PÁS 	Svítí		Některý člen posádky nemá zapnutý bezpečnostní pás – v zájmu jeho vlastní bezpečnosti i všech ostatních ve voze by si ho měl neprodleně zapnout.









SEKCE	SVÍTÍ / BLIKÁ	HLÁŠENÍ NA DISPLEJI	POPIS A FUNKCE
AIRBAG 	Svítlí	Závada: airbag NEBO Proaktivní ochrana cestujících nedostupná/funkce omezená	Tato kontrolka varuje před závadou airbagu nebo systému proaktivní ochrany cestujících. V obou případech je třeba jet opatrně a co nejdříve vyhledat pomoc odborného servisu.
			Čelní airbag spolujezdce je vypnutý vypínačem airbagu. Po zapnutí zapalování svítí kontrolka 4 s.
		Airbag/napínač pásu deaktivované.	Některý z airbagů nebo předpínač bezpečnostních pásů vypnutý diagnostickým přístrojem. Po zapnutí zapalování svítí kontrolka 4 s, dále bliká ještě 12 s.
ESC/ASR 	Svítlí	Kontrola trakce deaktivovaná.	Kontrola trakce je deaktivovaná.
	Bliká		Stabilizační systém ESC nebo ASR právě zasahuje.
	Svítlí	Závada: ABS/kontrola trakce (ASR).	Svítlí kontrolka informuje o závadě stabilizačních systémů ESC nebo ASR. Se zvýšenou opatrností můžete pokračovat v jízdě, vyhledejte však neprodleně pomoc odborného servisu.
PARKOVACÍ BRZDA   	Svítlí	Zapnutá parkovací brzda NEBO Závada: elektrická parkovací brzda	Tato kontrolka informuje o tom, že máte zapnutou parkovací brzdu. Pokud se však spolu s ní zobrazí na displeji také hlášení „Závada: elektrická parkovací brzda“, vyhledejte pomoc odborného servisu.
	Svítlí	Parkovací brzda: sklon příliš velký. Přečtěte si palubní knihu.	Parkujete ve svahu s příliš velkým sklonem. Vyhledejte parkovací místo na rovině nebo ve svahu s mírnějším sklonem. Svítlí-li zeleně: Auto Hold zajišťuje vůz.











SEKCE	SVÍTÍ / BLIKÁ	HLÁŠENÍ NA DISPLEJI	POPIS A FUNKCE
PNEU 	Svítí	Zkontrolujte tlak vzduchu v pneumatikách (+ informace, které pneumatiky se kontrola týká).	<p>Došlo ke změně tlaku v pneumatice.</p> <p>Snižte okamžitě rychlost a vyvarujte se prudkých změn směru a prudkého brzdění.</p> <p>Zastavte vozidlo, vypněte zapalování a zkontrolujte pneumatiky a jejich nahuštění.</p> <p>V případě potřeby upravte tlak v příslušné pneumatice nebo kolo vyměňte.</p>
			<p>V systému kontroly tlaku v pneumatice došlo k závadě.</p> <p>Zastavte vozidlo, vypněte zapalování a znovu nastartujte motor.</p> <p>Pokud po nastartování motoru kontrolní světlo znovu bliká, je v systému závada.</p> <p>Se zvýšenou opatrností můžete pokračovat v jízdě, vyhledejte neprodleně pomoc odborného servisu.</p> <p>Kontrolka přibližně 1 minutu bliká, pak svítí.</p>
BRZDOVÝ PEDÁL  	Svítí	Sešlápněte brzdový pedál.	<p>Adaptivní tempomat nedostatečně brzdí vůz, sešlápněte brzdový pedál.</p> <p>Svítí-li zeleně: Sešlápněte brzdový pedál pro řazení automatické převodovky.</p>
ABS 	Svítí	Závada: ABS/kontrola trakce (ASR).	<p>Došlo k závadě protiblokovacího systému.</p> <p>Se zvýšenou opatrností můžete pokračovat v jízdě, vyhledejte neprodleně pomoc odborného servisu.</p>
LANE ASSIST  	Svítí		<p>Asistent pro udržování vozu v jízdním pruhu je aktivovaný, ale není připraven k zásahu například kvůli nedostatečnému vodorovnému dopravnímu značení.</p> <p>Svítí-li zeleně, je Asistent pro udržování vozu v jízdním pruhu připravený k zásahu, nebo právě zasahuje.</p>




SEKCE	SVÍTÍ / BLIKÁ	HLÁŠENÍ NA DISPLEJI	POPIS A FUNKCE
BLINKRY  <hr/> 	Bliká		<p>Tato kontrolka indikuje zapnuté směrové světlo na přívěsu.</p> <p>Pokud je připojený přívěs a kontrolní světlo nebliká, některé směrové světlo na přívěsu nefunguje. Zkontrolujte žárovky na přívěsu.</p>
	Bliká		Zapnutá směrová světla.
SVĚTLA  <hr/>  <hr/>  <hr/>  <hr/>  <hr/>  <hr/> 	Svítí		Zapnutý asistent dálkových světel.
	Svítí		Zapnutá dálková světla nebo světelná houkačka.
	Svítí		Zapnutá potkávací světla.
	Svítí		Zapnutá obrysová světla.
	Svítí		Zapnutá přední mlhová světla.
	Svítí		Zapnutá zadní mlhová světla.
	Svítí	Zkontrolujte ... (+ informace, které žárovky se porucha týká).	Některá z žárovek je poškozená – vyměňte vadnou žárovku nebo vyhledejte odborný servis.
ŘÍZENÍ  <hr/> 	Svítí		<p>Pozor, došlo k celkové závadě v servořízení (případně částečné závadě, pokud kontrolka svítí žlutě).</p> <p>Vypněte zapalování, znovu nastartujte motor a ujeďte krátkou vzdálenost. Pokud kontrolní světlo nezhasne, odstavte vozidlo, nepokračujte v jízdě a vyhledejte pomoc odborného servisu.</p>
	Bliká	Vadný zámek řízení. Zastavte!	<p>Pozor, došlo k závadě v zámku řízení (systém KESSY).</p> <p>Okamžitě odstavte vozidlo a nepokračujte v jízdě. Po vypnutí zapalování již nebude možné zablokovat řízení, aktivovat elektrické spotřebiče (např. infotainment), zapnout zapalování a nastartovat motor. Vyhledejte pomoc odborného servisu.</p>




SEKCE	SVÍTÍ / BLIKÁ	HLÁŠENÍ NA DISPLEJI	POPIS A FUNKCE
AKUMULÁTOR  <hr/> 	Svíí	Akumulátor 12 V se nenabíjí. Zastavte vozidlo!	Chyba dobíjení akumulátoru – při nastartovaném motoru vozidla není dobíjen akumulátor. Pokud se během jízdy rozsvítí současně kontrolka oleje, nepokračujte v jízdě – hrozí poškození motoru! Vypněte motor a vyhledejte pomoc odborného servisu.
	Svíí	Vybitá 12 V baterie. Dobijte jízdou.	Zapnutá dálková světla nebo světelná houkačka.
PŘEVODOVKA  <hr/>  <hr/>  <hr/>  <hr/> 	Svíí	Převodovka přehřátá. Můžete pokračovat v jízdě.	Převodovka je přehřátá, se zvýšenou opatrností však můžete pokračovat v jízdě.
	Svíí	Převodovka přehřátá. Zastavte vozidlo! Přečtěte palubní knihu.	Převodovka je přehřátá, nepokračujte v jízdě! Zastavte vozidlo a vypněte motor. Po zhasnutí kontrolního světla můžete pokračovat v jízdě. Pokud kontrolní světlo nezhasne, nepokračujte v jízdě! Vyhledejte pomoc odborného servisu.
	Svíí	Vadná převodovka. Bezpečně odstavte vozidlo.	Zapnutá dálková světla nebo světelná houkačka.
	Svíí	Převodovka v nouzovém režimu. Lze pokračovat v jízdě.	Převodovka se kvůli závadě přepnula do nouzového režimu. Se zvýšenou opatrností můžete pokračovat v jízdě, vyhledejte neprodleně pomoc odborného servisu.
	Svíí	Závada: Převodovka, lze pokračovat v jízdě.	Závada v převodovce. Se zvýšenou opatrností můžete pokračovat v jízdě.
ADBLUE  <hr/> 	Svíí	Závada: AdBlue (DEF). Již nelze startovat.	Nízká hladina AdBlue® (diesellový motor). Doplněte AdBlue®
	Svíí	Doplněte AdBlue (DEF)! Již nelze startovat.	Nízká hladina AdBlue® (diesellový motor). Doplněte AdBlue®

SEKCE	SVÍTÍ / BLIKÁ	HLÁŠENÍ NA DISPLEJI	POPIS A FUNKCE
ELEKTRICKÝ SYSTÉM 	Svítlí	Závada: Elektrický systém. Zastavte! NEBO Závada: Elektrický systém. Do servisu!	Závada elektrického systému. Zastavte! Vyhledejte pomoc odborného servisu.
TAŽNÉ ZAŘÍZENÍ 	Svítlí	Zkontrolujte zajištění tažného zařízení.	Vystupte a zkontrolujte zajištění tažného zařízení.
FILTR PEVNÝCH ČÁSTIC 	Svítlí	Nutná regenerace filtru částic. Přečtěte palubní knihu.	Zanesený filtr pevných částic. Vyčistěte filtr 15 minutovou jízdou za následujících podmínek. <ul style="list-style-type: none"> › Zařazený 4. nebo 5. rychlostní stupeň (automatická převodovka: poloha D / S). › Rychlost vozu minimálně 70 km/h › Otáčky motoru v rozpětí 1 800 – 2 500 ot/min
OSTŘIKOVAČ 	Svítlí	Doplňte vodu do ostřikovačů.	Nízká hladina kapaliny v nádržce ostřikovačů. Doplněte kapalinu do nádržky ostřikovačů.
FRONT ASSIST 	Svítlí		Výstraha nedodržení bezpečné vzdálenosti, udržujte si bezpečný odstup od vpředu jedoucího vozu.
	Svítlí	Front Assist deaktivovaný.	Front Assist je deaktivovaný.
	Svítlí	Front Assist nemá výhled.	Zkontrolujte výhled radaru (námraza, znečištění).
	Svítlí	Front Assist nedostupný.	Automaticky deaktivovaný Front Assist při aktivaci ESC Sport, resp. při deaktivaci ASR. NEBO Nedostupný Front Assist. Zastavte vozidlo, vypněte motor a znovu nastartujte. Pokud je systém nadále nedostupný, vyhledejte pomoc odborného servisu.

SEKCE	SVÍTÍ / BLIKÁ	HLÁŠENÍ NA DISPLEJI	POPIS A FUNKCE
EPC 	Svítí		<p>Závada kontroly elektroniky motoru (benzinový motor).</p> <p>Se zvýšenou opatrností můžete pokračovat v jízdě, vyhledejte však neprodleně pomoc odborného servisu. Systém umožňuje jízdu v nouzovém programu – může dojít ke znatelnému snížení výkonu motoru.</p>
BLIND SPOT 	Svítí	Side Assist nyní nedostupný.	Nedostupný asistent změny jízdního pruhu.
REAR TRAFFIC ALERT 	Svítí	Asistent vyparkování nyní nedostupný.	Nedostupný asistent vyparkování.
VYHŘÍVÁNÍ VOLANTU 	Svítí	Vyhřívání volantu je zapnuté.	Vyhřívání volantu je zapnuté.
SERVIS 	Svítí	Termín kontroly plynového systému! Bez provozu na CNG za ___ dní.	<p>Vyhledejte odborný servis a nechte prověřit plynový systém vozu.</p> <p>NEBO</p> <p>Dosáhli jste termínu servisní prohlídky, vyhledejte odborný servis.</p>
	Svítí	Prohlídka za ___.	Blíží se termín servisní prohlídky, vyhledejte odborný servis.
KESY 	Svítí	Keyless vadný.	<p>Závada startovacího systému KESSY.</p> <p>Vyhledejte pomoc odborného servisu.</p>
		Klíček nenalezen ve voze.	Klíč KESSY nenalezen ve voze.

SEKCE	SVÍTÍ / BLIKÁ	HLÁŠENÍ NA DISPLEJI	POPIS A FUNKCE
MOTOR     	Bliká		<p>Závada v systému řízení motoru.</p> <p>System umožňuje jízdu v nouzovém programu – může dojít ke znatelnému snížení výkonu motoru.</p>
	Svítí		<p>Pokud se kontrolka nerozsvítí po zapnutí zapalování nebo svítí trvale, může jít o závadu ve žhavicím zařízení.</p> <p>Se zvýšenou opatrností můžete pokračovat v jízdě, vyhledejte neprodleně pomoc odborného servisu.</p>
	Svítí		Varování.
	Svítí		Vážné ohrožení.
	Svítí		<p>Závada systému kontroly výfukových plynů.</p> <p>Se zvýšenou opatrností můžete pokračovat v jízdě, vyhledejte neprodleně pomoc odborného servisu.</p>
TÍŠŇOVÉ VOLÁNÍ  	Svítí	<p>Funkce nouzového volání je omezena.</p> <p>Vyhledejte servis.</p>	<p>Závada systému tíšňového volání.</p> <p>Vyhledejte pomoc odborného servisu.</p>
	Svítí	<p>Funkce nouzového volání je nyní omezena.</p> <p>Přečtěte palubní knihu.</p>	<p>Závada systému tíšňového volání.</p> <p>Vyhledejte pomoc odborného servisu.</p>
EKO   	Svítí		Stop/start – motor není automaticky vypnutý.
	Svítí		Stop/start – motor je automaticky vypnutý a při rozjezdu automaticky nastartuje.
	Svítí		Vůz je v úsporném režim v důsledku zásahu systému aktivního managementu válců nebo při volnoběhu automatické převodovky.

SEKCE	SVÍTÍ / BLIKÁ	HLÁŠENÍ NA DISPLEJI	POPIS A FUNKCE
OFFROAD 	Svítí		Aktivovaný jízdní režim Offroad.
	Svítí		Splněné podmínky pro zásah režimu Offroad.
	Bliká		Asistent pro jízdu ze svahu právě zasahuje.
DCC – ADAPTIVNÍ PODVOZEK 	Svítí	Závada: tlumení.	Závada v adaptivním podvozku. Vyhledejte pomoc odborného servisu.
TEMPOMAT 	Svítí		Nedostupný adaptivní tempomat. Vypněte motor a znovu nasaďte. Pokud je ACC stále nedostupný, vyhledejte pomoc odborného servisu.
	Svítí		Aktivovaný adaptivní tempomat a rozpoznání vozů.
	Svítí		Probíhá regulace adaptivním tempomatem.
	Svítí		Regulace rychlosti vozů tempomatem.
	Svítí		Aktivovaný tempomat.
	Svítí		Závada tempomatu. Vyhledejte pomoc odborného servisu.

SEKCE	SVÍTÍ / BLIKÁ	HLÁŠENÍ NA DISPLEJI	POPIS A FUNKCE
OMEZOVAČ RYCHLOSTI 	Svítí		Regulace rychlosti vozu omezovačem rychlosti.
	Bliká		Překročení nastaveného rychlostního limitu.
	!LIM	Svítí	
TEPLOTA 	Svítí	Vnější teplota: ____.	Nízká venkovní teplota (pod +4 °C). Přizpůsobte jízdu okolním teplotám.
DRIVER ALERT 	Rozsvítí se a zhasne	Zjištěna únava.	Doporučení přestávky. Bezpečně odstavte a opusťte vůz na déle než 15 minut.