

#### VYHLÁSENIE O VYLÚČENÍ ZODPOVEDNOSTI ZA OBRÁZKY

Obrázky použité v tomto katalógu (brožúre) slúžia len na ilustráciu a nie sú určené ako súčasť žiadnej zmluvy ani záruky.

Zobrazujú predvýrobné automobily a určité ilustrácie, funkcie, súčiastky a výbava sa môžu líšiť od skutočných výrobných automobilov a ponuky v jednotlivých krajinách. So žiadosťou o presné špecifikácie funkcií, súčiastok a výbavy sa obráťte na najbližšieho predajcu automobilov ŠKODA.



#### Aplikácia MyŠKODA

Získajte svojho osobného digitálneho spoločníka. Stiahnite si aplikáciu MyŠKODA s Paulom, interaktívnym asistentom, ktorý vám pomôže nielen pri sledovaní automobilu, ale aj pri každodenných záležitostiach.



#### Aplikácia ŠKODA CONNECT

Vychutnajte si úplnú kontrolu nad automobilom. Stiahnite si aplikáciu ŠKODA CONNECT a získajte prístup k všetkým potrebným funkciám, kedykoľvek to budete potrebovať. Môže ísť o údaje o jazde, plánovanie trasy, ale aj o miesto, kde ste naposledy zaparkovali.

# ŠKODA KAMIQ

## TECHNICKÉ ÚDAJE



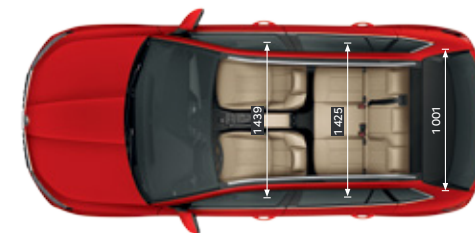



**ŠKODA**  
SIMPLY CLEVER



# TECHNICKÉ ÚDAJE

TECHNICKÉ ÚDAJE – KAMIQ	1,0 TSI/66 kW (90 k) 6° MP G-TEC	1,0 TSI/70 kW (95 k) 5° MP	1,0 TSI/85 kW (115 k) 6° MP	1,0 TSI/85 kW (115 k) 7° AP	1,5 TSI/110 kW (150 k) 6° MP	1,5 TSI/110 kW (150 k) 7° AP	1,6 TDI/85 kW (115 k) 6° MP	1,6 TDI/85 kW (115 k) 7° AP
<b>ROZMERY/HMOTNOSTI/OBJEMY</b>								
Dĺžka/šírka/výška (mm)	4 241/1 793/1 527	4 241/1 793/1 531	4 241/1 793/1 531	4 241/1 793/1 531	4 241/1 793/1 531	4 241/1 793/1 531	4 241/1 793/1 531	4 241/1 793/1 531
Rázvor (mm)	2 651	2 651	2 651	2 651	2 651	2 651	2 651	2 651
Rozchod kolies vpredu/vzadu (mm)	1 531/1 516	1 531/1 516	1 531/1 516	1 531/1 516	1 531/1 516	1 531/1 516	1 531/1 516	1 531/1 516
Stopový priemer otáčania (m)	10,1	10,1	10,1	10,1	10,1	10,1	10,1	10,1
Objem palivovej nádrže (l)	9 + 13,8 kg CNG	50	50	50	50	50	50 + 12 SCR	50 + 12 SCR
<b>OBJEM BATOŽINOVÉHO PRIESTORU</b>								
Základný/maximálny so sklopenými operadlami (l)	278/1 273	400/1 395	400/1 395	400/1 395	400/1 395	400/1 395	400/1 395	400/1 395
<b>HMOTNOSŤ</b>								
Pohotovostná hmotnosť s vodičom (75 kg)*	1 332 – 1 432	1 214 – 1 373	1 231 – 1 390	1 251 – 1 410	1 265 – 1 428	1 277 – 1 436	1 336 – 1 495	1 364 – 1 510
Užitočná hmotnosť s vodičom (75 kg)*	375 – 475	421 – 565	431 – 557	421 – 558	432 – 568	435 – 567	414 – 560	417 – 552
Celková hmotnosť (kg)*	1732	1 702 – 1 730	1 710 – 1 746	1 732 – 1 765	1 751 – 1 790	1 763 – 1 800	1 825 – 1 843	1 825 – 1 857
Hmotnosť nebrzdeného príviesu (kg)	–	600	610	620	630	630	660	680
Hmotnosť brzdeného príviesu pri 12 % stúpaní (kg)	–	1 150	1 200	1 200	1 250	1 250	1 250	1 250
<b>MOTORY</b>								
Druh	pohon predných kolies zážihový prepĺňovaný motor s priamym vstrekaním paliva	pohon predných kolies zážihový prepĺňovaný motor s priamym vstrekaním paliva	pohon predných kolies zážihový prepĺňovaný motor s priamym vstrekaním paliva	pohon predných kolies zážihový prepĺňovaný motor s priamym vstrekaním paliva	pohon predných kolies zážihový prepĺňovaný motor s priamym vstrekaním paliva	pohon predných kolies zážihový prepĺňovaný motor s priamym vstrekaním paliva	pohon predných kolies zážihový prepĺňovaný motor s priamym vstrekaním paliva	pohon predných kolies zážihový prepĺňovaný motor s priamym vstrekaním paliva
Zdvihový objem (cm <sup>3</sup> )/počet valcov	999/3	999/3	999/3	999/3	1 498/4	1 498/4	1 598/4	1 598/4
Max. výkon (kW pri 1/min.)	66 pri 4 000 – 5 500	70 pri 5 000 – 5 500	85 pri 5 000 – 5 500	85 pri 5 000 – 5 500	110 pri 5 000 – 6 000	110 pri 5 000 – 6 000	85 pri 3 250 – 4 000	85 pri 3 250 – 4 000
Max. krútiaci moment (Nm pri 1/min.)	160 pri 1 800 – 3 800	175 pri 2 000 – 3 500	200 pri 2 000 – 3 500	200 pri 2 000 – 3 500	250 pri 1 500 – 3 500	250 pri 1 500 – 3 500	250 pri 1 500 – 3 250	250 pri 1 500 – 3 250
<b>POHÁŇACIA SÚSTAVA</b>								
Spojka	hydraulicky ovládaná jednokotúčová	hydraulicky ovládaná jednokotúčová	hydraulicky ovládaná jednokotúčová	dve súosové spojky elektrohydraulicky ovládané	hydraulicky ovládaná jednokotúčová	dve súosové spojky elektrohydraulicky ovládané	hydraulicky ovládaná jednokotúčová	dve súosové spojky elektrohydraulicky ovládané
Prevodovka	mechanická 6-stupňová	mechanická 5-stupňová	mechanická 6-stupňová	automatická 7-stupňová DSG	mechanická 6-stupňová	automatická 7-stupňová DSG	mechanická 6-stupňová	automatická 7-stupňová DSG
<b>VÝKONÁ AUTOMOBILU</b>								
Zrýchlenie z 0 na 100 km/h (s)	12,4	11,1	9,9	10,0	8,3	8,4	10,2	10,4
Maximálna rýchlosť (km/h)	179	181	194	193	213	212	193	192
<b>SPOTREBA PALIVA CYKLUS – EÚ (l/100 km)</b>								
Zataženie								
Nízke (l/100 km)	6,8 – 7,4 <sup>1</sup>	4,5 – 4,8 <sup>2</sup>	6,6 – 7,4	6,9 – 7,8	7,3 – 8,1	7,6 – 8,5	8,5 – 9,0	6,1 – 6,8
Stredné (l/100 km)	5,1 – 5,9 <sup>1</sup>	3,3 – 3,9 <sup>2</sup>	5,0 – 5,9	5,2 – 6,3	5,4 – 6,5	5,2 – 6,3	5,8 – 6,4	4,9 – 5,5
Vysoké (l/100 km)	4,5 – 5,5 <sup>1</sup>	2,9 – 3,6 <sup>2</sup>	4,4 – 5,5	4,5 – 5,8	4,7 – 5,9	4,6 – 5,8	4,8 – 5,6	4,4 – 5,1
Mimoriadne vysoké (l/100 km)	5,4 – 6,8 <sup>1</sup>	3,5 – 4,4 <sup>2</sup>	5,3 – 6,9	5,4 – 7,1	5,6 – 7,2	5,4 – 7,1	5,4 – 6,5	5,3 – 6,3
Kombinované (l/100 km)	5,3 – 6,3 <sup>1</sup>	3,4 – 4,1 <sup>2</sup>	5,1 – 6,3	5,3 – 6,6	5,5 – 6,8	5,4 – 6,7	5,7 – 6,5	5,0 – 5,8
Emisie CO <sub>2</sub> (g/km)	94 – 113		116 – 143	120 – 150	125 – 154	122 – 152	130 – 148	132 – 153
Palivo	benzín, RON min. 95, CNG	benzín, RON min. 95	benzín, RON min. 95	benzín, RON min. 95	benzín, RON min. 95	benzín, RON min. 95	nafta, CN min. 51	nafta, CN min. 51

ĎALŠIE ÚDAJE			
<b>KAROSÉRIA</b>			<b>PODVOZOK</b>
Druh	5-miestna, 5-dverová s 2 oddelenými časťami	Predná náprava	zavesenie McPherson so spodnými trojuholníkovými ramenami a s priečnym skrtným stabilizátorom
Svetlá výška (mm)	188	Zadná náprava	kľuková náprava s vlečnými ramenami
		Brzdová sústava	hydraulická dvojkruhová, diagonálne prepojená brzdová sústava s podtlakovým posilňovačom DualRate
		- predné brzdy	kotúčové brzdy s vnútorným chladením a jednopiestovým plávajúcim strmeňom
Súčiniteľ odporu vzduchu C <sub>x</sub>	0,324 – 0,345 v závislosti od motorizácie	- zadné brzdy	kotúčové brzdy
		Riadenie	hrebeňové priamočnénné s elektromechanickým posilňovačom
<b>VNÚTORNÉ ROZMERY</b>			
Šírka priestoru vpredu/vzadu (mm)	1 439/1 425	Kolesá	6,5J x 16"
Efektívna výška na hlavu vpredu/vzadu (mm)	1 051/1 003		
		Pneumatiky	205/60 R16



\* V závislosti od výbavy vozidla.  
<sup>1</sup> m<sup>3</sup>/100 km  
<sup>2</sup> kg/100 km